

Firmy: Obec Pribylina

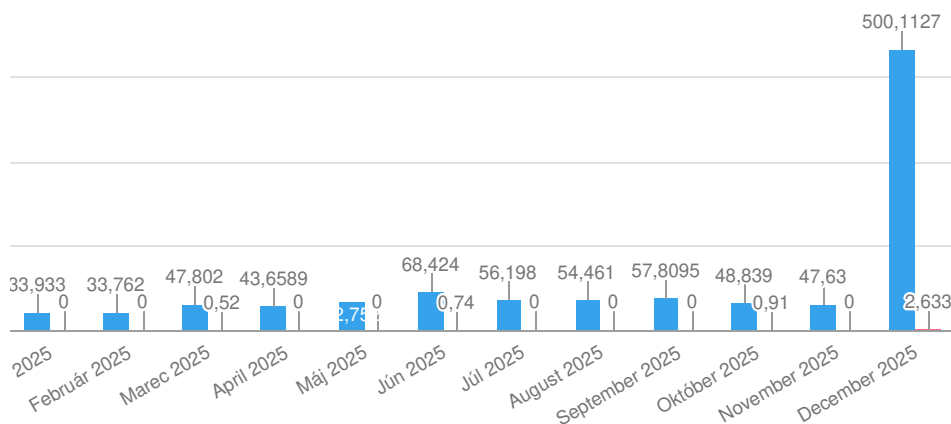
Prevádzky: Obec Pribylina

Odpady: -všetky-

Držitelia odpadov: -všetci-

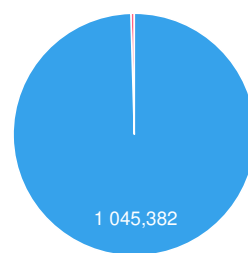
Celkový vývoj vzniknutých odpadov

Ostatné [t] Nebezpečné [t]

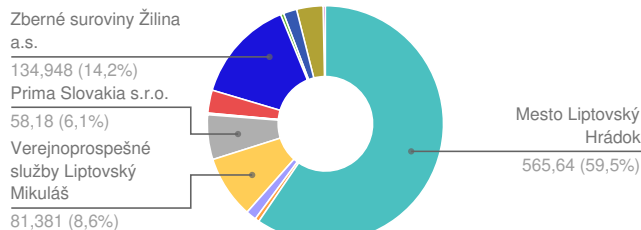


Skladba vzniknutých odpadov

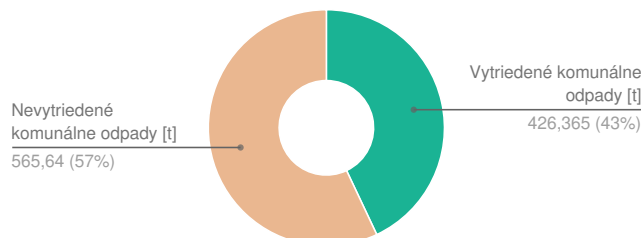
Pomer nebezpečných a ostatných odpadov za dané obdobie



Odberatelia






























Skladba nakladania s odpadmi



Odpady

Názov	Množstvo odpadov [t]				Nakladanie s odpadmi [t]				Priemerná hmot. na odvoz [t]
	Prevádzka	ZPR	Vznik	Nakl.	ZO	R	D	iné	
Pneumatiky - 16 01 03	Obec Pribylina	0	0	0	0	0%	0%	0%	0
Betón - 17 01 01	Obec Pribylina	0	6	6	0	0%	0%	100%	6
Zmes betónu a tehál - 17 01 07	Obec Pribylina	0	52,18	52,18	0	0%	0%	100%	8,697

Názov	Množstvo odpadov [t]				Nakladanie s odpadmi [t]				Priemerná hmot. na odvoz [t]
	Prevádzka	ZPR	Vznik	Nakl.	ZO	R	D	iné	
 Zmiešané stavebné odpady - 17 09 04	Obec Pribylina	0	0	0	0	0% (0)	0% (0)	0% (0)	0
 Covid-19 test. - 18 01 03	Obec Pribylina	0	0	0	0	0% (0)	0% (0)	0% (0)	0
 Papier - 20 01 01	Obec Pribylina	0	11,985	11,985	0	0% (0)	0% (0)	100% (11,985)	0,666
 Sklo - 20 01 02	Obec Pribylina	0	41,361	41,361	0	0% (0)	0% (0)	100% (41,361)	3,447
 VVM - 20 01 03	Obec Pribylina	0	1,915	1,915	0	0% (0)	0% (0)	100% (1,915)	0,16
 Kovové obaly - 20 01 04	Obec Pribylina	0	30,3203	30,3203	0	0% (0)	0% (0)	100% (30,3203)	2,166
 BRKO - 20 01 08	Obec Pribylina	0	5,52	5,52	0	0% (0)	0% (0)	100% (5,52)	0,46
 Šatstvo - 20 01 10	Obec Pribylina	0	0,9	0,9	0	0% (0)	0% (0)	100% (0,9)	0,9
 Textil - 20 01 11	Obec Pribylina	0	0	0	0	0% (0)	0% (0)	0% (0)	0
 Elektroodpad 123 - 20 01 23	Obec Pribylina	0	1,58	1,58	0	0% (0)	0% (0)	100% (1,58)	0,527
 Oleje jedlé - 20 01 25	Obec Pribylina	0	0,0414	0,0414	0	0% (0)	0% (0)	100% (0,0414)	0,021
 Batérie - 20 01 33	Obec Pribylina	0	2,633	2,633	0	0% (0)	0% (0)	100% (2,633)	0,658
 Alkalické batérie - 20 01 34	Obec Pribylina	0	0	0	0	0% (0)	0% (0)	0% (0)	0
 Elektroodpad 135 - 20 01 35	Obec Pribylina	0	0,59	0,59	0	0% (0)	0% (0)	100% (0,59)	0,197
 Elektroodpad 136 - 20 01 36	Obec Pribylina	0	1,43	1,43	0	0% (0)	0% (0)	100% (1,43)	0,715
 Drevo - 20 01 38	Obec Pribylina	0	0	0	0	0% (0)	0% (0)	0% (0)	0
 Plasty - 20 01 39	Obec Pribylina	0	25,873	25,873	0	0% (0)	0% (0)	100% (25,873)	2,156
 Kovy - 20 01 40	Obec Pribylina	0	0	0	0	0% (0)	0% (0)	0% (0)	0
 Meď - 20 01 40 01	Obec Pribylina	0	3,706	3,706	0	0% (0)	0% (0)	100% (3,706)	0,309
 Hliník - 20 01 40 02	Obec Pribylina	0	3,563	3,563	0	0% (0)	0% (0)	100% (3,563)	0,396
 Olovo - 20 01 40 03	Obec Pribylina	0	0,1365	0,1365	0	0% (0)	0% (0)	100% (0,1365)	0,068
 Zinok - 20 01 40 04	Obec Pribylina	0	0,0197	0,0197	0	0% (0)	0% (0)	100% (0,0197)	0,02
 Železo - 20 01 40 05	Obec Pribylina	0	193,7509	193,7509	0	0% (0)	0% (0)	100% (193,7509)	16,146

Názov	Množstvo odpadov [t]				Nakladanie s odpadmi [t]				Priemerná hmot. na odvoz [t]
	Prevádzka	ZPR	Vznik	Nakl.	ZO	R	D	iné	
 Cín - 20 01 40 06	Obec Pribylina	0	0,0019	0,0019	0	0% (0)	0% (0)	100% (0,0019)	0,002
 Zmiešané kovy - 20 01 40 07	Obec Pribylina	0	1,0384	1,0384	0	0% (0)	0% (0)	100% (1,0384)	0,173
 Kompost - 20 02 01	Obec Pribylina	0	100	100	0	0% (0)	0% (0)	100% (100)	8,333
 Zmesový KO - 20 03 01	Obec Pribylina	0	530,87	530,87	0	0% (0)	0% (0)	100% (530,87)	12,065
 Objemný KO - 20 03 07	Obec Pribylina	0	34,77	34,77	0	0% (0)	0% (0)	100% (34,77)	1,739
Spolu		0	1 050,1851	1 050,1851	0	0% (0)	0% (0)	100% (1 050,1851)	4,752



Dodávateľia

Dodávateľ	Množstvo [%]	Množstvo [t]
-----------	--------------	--------------