

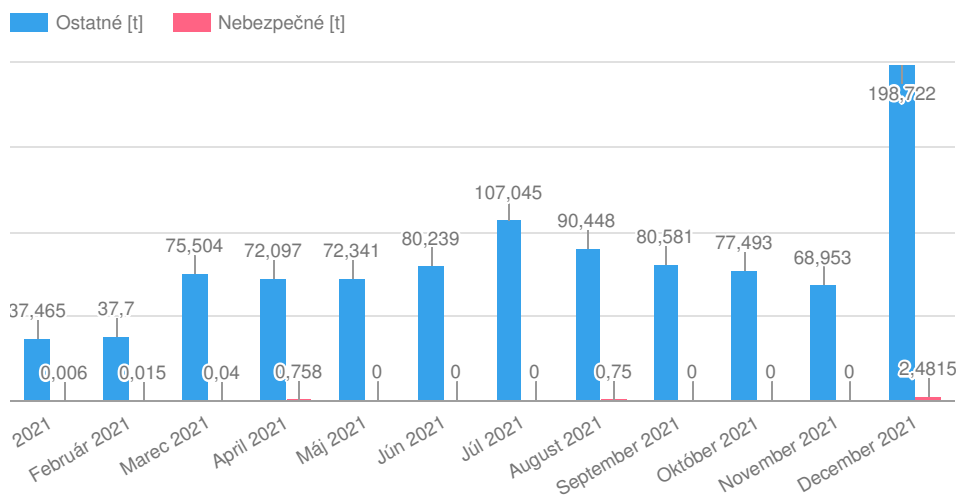
Firmy: Obec Pribylina

Prevádzky: Obec Pribylina

Odpady: -všetky-

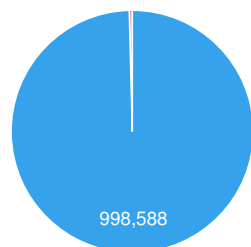
Držitelia odpadov: -všetci-

Celkový vývoj vzniknutých odpadov

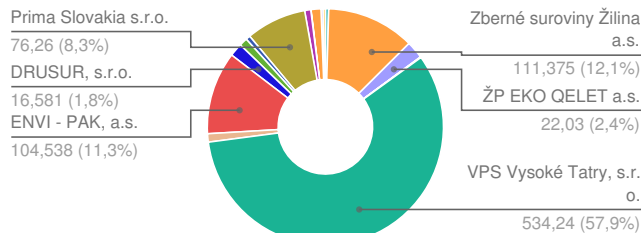


Skladba vzniknutých odpadov

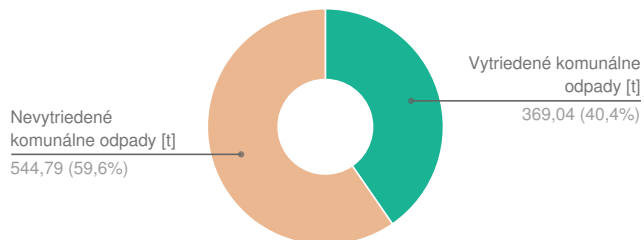
Pomer nebezpečných a ostatných odpadov za dané obdobie



Odberatelia































Skladba nakladania s odpadmi



Odpady

Názov	Množstvo odpadov [t]			Nakladanie s odpadmi [t]					Priemerná hmot. na odvoz [t]
	Prevádzka	ZPR	Vznik	Nakl.	ZO	R	D	iné	
Pneumatiky - 16 01 03	Obec Pribylina	0	12,48	12,48	0	0% (0)	0% (0)	100% (12,48)	3,12
Betón - 17 01 01	Obec Pribylina	0	3,68	3,68	0	0% (0)	0% (0)	100% (3,68)	3,68

Názov	Prevádzka	Množstvo odpadov [t]			Nakladanie s odpadmi [t]					Priemerná hmot. na odvoz [t]
		ZPR	Vznik	Nakl.	ZO	R	D	iné		
 Zmes betónu a tehál - 17 01 07	Obec Pribylina	0	61,54	61,54	0	0% (0)	0% (0)	100% (61,54)	6,838	
 Zmiešané stavebné odpady - 17 09 04	Obec Pribylina	0	11,04	11,04	0	0% (0)	0% (0)	100% (11,04)	5,52	
 Covid-19 test. - 18 01 03	Obec Pribylina	0	0,069	0,069	0	0% (0)	0% (0)	100% (0,069)	0,009	
 Papier - 20 01 01	Obec Pribylina	0	12,721	12,721	0	0% (0)	0% (0)	100% (12,721)	0,848	
 Sklo - 20 01 02	Obec Pribylina	0	46,4	46,4	0	0% (0)	0% (0)	100% (46,4)	3,867	
 VVM - 20 01 03	Obec Pribylina	0	4,142	4,142	0	0% (0)	0% (0)	100% (4,142)	0,345	
 Kovové obaly - 20 01 04	Obec Pribylina	0	4,494	4,494	0	0% (0)	0% (0)	100% (4,494)	0,375	
 BRKO - 20 01 08	Obec Pribylina	0	7,65	7,65	0	0% (0)	0% (0)	100% (7,65)	0,638	
 Šatstvo - 20 01 10	Obec Pribylina	0	0,84	0,84	0	0% (0)	0% (0)	100% (0,84)	0,84	
 Textil - 20 01 11	Obec Pribylina	0	1,42	1,42	0	0% (0)	0% (0)	100% (1,42)	1,42	
 Elektroodpad 123 - 20 01 23	Obec Pribylina	0	0,82	0,82	0	0% (0)	0% (0)	100% (0,82)	0,273	
 Oleje jedlé - 20 01 25	Obec Pribylina	0	0,4035	0,4035	0	0% (0)	0% (0)	100% (0,4035)	0,135	
 Batérie - 20 01 33	Obec Pribylina	0	2,4315	2,4315	0	0% (0)	0% (0)	100% (2,4315)	0,811	
 Elektroodpad 135 - 20 01 35	Obec Pribylina	0	0,73	0,73	0	0% (0)	0% (0)	100% (0,73)	0,365	
 Elektroodpad 136 - 20 01 36	Obec Pribylina	0	1,72	1,72	0	0% (0)	0% (0)	100% (1,72)	0,573	
 Drevo - 20 01 38	Obec Pribylina	0	13,6	13,6	0	0% (0)	0% (0)	100% (13,6)	4,533	
 Plasty - 20 01 39	Obec Pribylina	0	43,143	43,143	0	0% (0)	0% (0)	100% (43,143)	3,595	
 Kovy - 20 01 40	Obec Pribylina	0	102,973	102,973	0	0% (0)	0% (0)	100% (102,973)	51,487	
 Meď - 20 01 40 01	Obec Pribylina	0	2,2335	2,2335	0	0% (0)	0% (0)	100% (2,2335)	0,447	
 Hliník - 20 01 40 02	Obec Pribylina	0	3,4867	3,4867	0	0% (0)	0% (0)	100% (3,4867)	0,872	
 Olovo - 20 01 40 03	Obec Pribylina	0	0,211	0,211	0	0% (0)	0% (0)	100% (0,211)	0,07	
 Zinok - 20 01 40 04	Obec Pribylina	0	0,0005	0,0005	0	0% (0)	0% (0)	100% (0,0005)	0,001	

Názov	Množstvo odpadov [t]				Nakladanie s odpadmi [t]					Priemerná hmot. na odvoz [t]
	Prevádzka	ZPR	Vznik	Nakl.	ZO	R	D	iné		
 Železo - 20 01 40 05	Obec Pribylina	0	39,4346	39,4346	0	0% (0)	0% (0)	100% (39,4346)	7,887	
 Cín - 20 01 40 06	Obec Pribylina	0	0,009	0,009	0	0% (0)	0% (0)	100% (0,009)	0,009	
 Zmiešané kovy - 20 01 40 07	Obec Pribylina	0	0,1762	0,1762	0	0% (0)	0% (0)	100% (0,1762)	0,088	
 Kompost - 20 02 01	Obec Pribylina	0	80	80	0	0% (0)	0% (0)	100% (80)	6,667	
 Zmesový KO - 20 03 01	Obec Pribylina	0	351,92	351,92	0	0% (0)	0% (0)	100% (351,92)	27,071	
 Objemný KO - 20 03 07	Obec Pribylina	0	192,87	192,87	0	0% (0)	0% (0)	100% (192,87)	17,534	
Spolu		0	1 002,6385	1 002,6385	0	0% (0)	0% (0)	100% (1 002,6385)	5,665	



Dodávateľia

Dodávateľ	Množstvo [%]	Množstvo [t]
-----------	--------------	--------------