

Firmy: Obec Pribylina

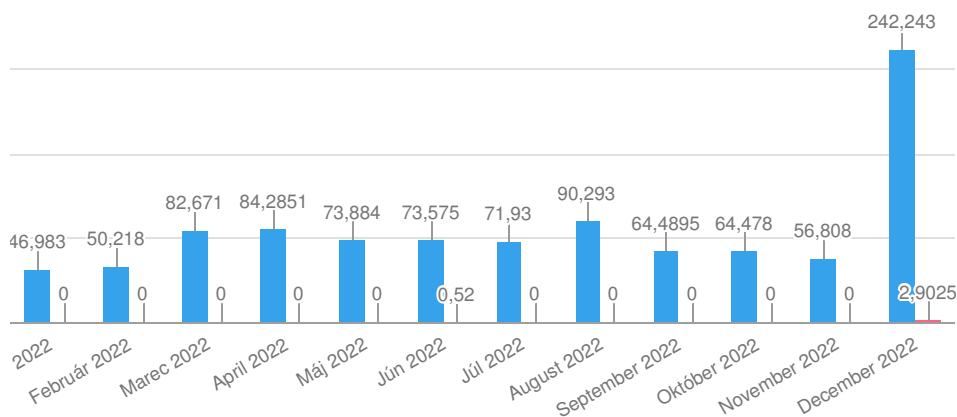
Prevádzky: Obec Pribylina

Odpady: -všetky-

Držitelia odpadov: -všetci-

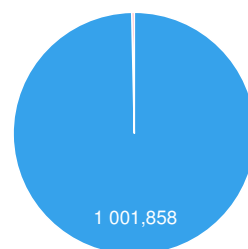
Celkový vývoj vzniknutých odpadov

Ostatné [t] Nebezpečné [t]

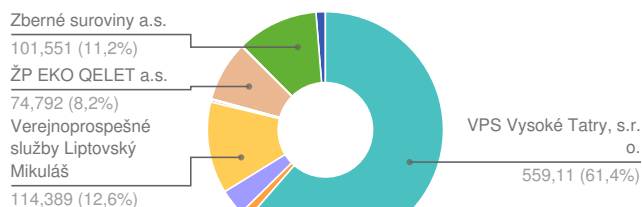


Skladba vzniknutých odpadov

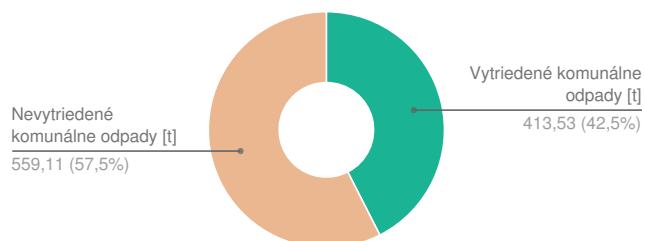
Pomer nebezpečných a ostatných odpadov za dané obdobie



Odberatelia































Skladba nakladania s odpadmi



Odpady

Názov	Množstvo odpadov [t]			Nakladanie s odpadmi [t]					Priemerná hmot. na odvoz [t]
	Prevádzka	ZPR	Vznik	ZO	R	D	iné		
Pneumatiky - 16 01 03	Obec Pribylina	0	0	0	0	0%	0%	0%	0
Betón - 17 01 01	Obec Pribylina	0	0	0	0	0%	0%	0%	0

Názov	Množstvo odpadov [t]				Nakladanie s odpadmi [t]					Priemerná hmot. na odvoz [t]
	Prevádzka	ZPR	Vznik	Nakl.	ZO	R	D	iné		
 Zmes betónu a tehál - 17 01 07	Obec Pribylina	0	32,64	32,64	0	0% (0)	0% (0)	100% (32,64)	6,528	
 Zmiešané stavebné odpady - 17 09 04	Obec Pribylina	0	0	0	0	0% (0)	0% (0)	0% (0)	0	
 Covid-19 test. - 18 01 03	Obec Pribylina	0	0	0	0	0% (0)	0% (0)	0% (0)	0	
 Papier - 20 01 01	Obec Pribylina	0	19,677	19,677	0	0% (0)	0% (0)	100% (19,677)	1,312	
 Sklo - 20 01 02	Obec Pribylina	0	52,408	52,408	0	0% (0)	0% (0)	100% (52,408)	4,367	
 VVM - 20 01 03	Obec Pribylina	0	2,619	2,619	0	0% (0)	0% (0)	100% (2,619)	0,218	
 Kovové obaly - 20 01 04	Obec Pribylina	0	3,307	3,307	0	0% (0)	0% (0)	100% (3,307)	0,276	
 BRKO - 20 01 08	Obec Pribylina	0	11	11	0	0% (0)	0% (0)	100% (11)	0,917	
 Šatstvo - 20 01 10	Obec Pribylina	0	0	0	0	0% (0)	0% (0)	0% (0)	0	
 Textil - 20 01 11	Obec Pribylina	0	0	0	0	0% (0)	0% (0)	0% (0)	0	
 Elektroodpad 123 - 20 01 23	Obec Pribylina	0	0,34	0,34	0	0% (0)	0% (0)	100% (0,34)	0,34	
 Oleje jedlé - 20 01 25	Obec Pribylina	0	0,0306	0,0306	0	0% (0)	0% (0)	100% (0,0306)	0,015	
 Batérie - 20 01 33	Obec Pribylina	0	2,9025	2,9025	0	0% (0)	0% (0)	100% (2,9025)	0,968	
 Elektroodpad 135 - 20 01 35	Obec Pribylina	0	0,18	0,18	0	0% (0)	0% (0)	100% (0,18)	0,18	
 Elektroodpad 136 - 20 01 36	Obec Pribylina	0	0,87	0,87	0	0% (0)	0% (0)	100% (0,87)	0,87	
 Drevo - 20 01 38	Obec Pribylina	0	0	0	0	0% (0)	0% (0)	0% (0)	0	
 Plasty - 20 01 39	Obec Pribylina	0	42,163	42,163	0	0% (0)	0% (0)	100% (42,163)	3,514	
 Kovy - 20 01 40	Obec Pribylina	0	91,2182	91,2182	0	0% (0)	0% (0)	100% (91,2182)	91,218	
 Meď - 20 01 40 01	Obec Pribylina	0	4,7963	4,7963	0	0% (0)	0% (0)	100% (4,7963)	1,599	
 Hliník - 20 01 40 02	Obec Pribylina	0	3,5279	3,5279	0	0% (0)	0% (0)	100% (3,5279)	0,882	
 Olovo - 20 01 40 03	Obec Pribylina	0	0,1163	0,1163	0	0% (0)	0% (0)	100% (0,1163)	0,058	
 Zinok - 20 01 40 04	Obec Pribylina	0	0	0	0	0% (0)	0% (0)	0% (0)	0	

Názov	Množstvo odpadov [t]				Nakladanie s odpadmi [t]					Priemerná hmot. na odvoz [t]
	Prevádzka	ZPR	Vznik	Nakl.	ZO	R	D	iné		
 Železo - 20 01 40 05	Obec Pribylina	0	83,1535	83,1535	0	0% (0)	0% (0)	100% (83,1535)	27,718	
 Cín - 20 01 40 06	Obec Pribylina	0	0,0038	0,0038	0	0% (0)	0% (0)	100% (0,0038)	0,004	
 Zmiešané kovy - 20 01 40 07	Obec Pribylina	0	0,217	0,217	0	0% (0)	0% (0)	100% (0,217)	0,217	
 Kompost - 20 02 01	Obec Pribylina	0	95	95	0	0% (0)	0% (0)	100% (95)	7,917	
 Zmesový KO - 20 03 01	Obec Pribylina	0	379,27	379,27	0	0% (0)	0% (0)	100% (379,27)	31,606	
 Objemný KO - 20 03 07	Obec Pribylina	0	179,84	179,84	0	0% (0)	0% (0)	100% (179,84)	14,987	
Spolu		0	1 005,2801	1 005,2801	0	0% (0)	0% (0)	100% (1 005,2801)	7,232	



Dodávateľia

Dodávateľ	Množstvo [%]	Množstvo [t]
-----------	--------------	--------------