

Firmy: Obec Pribylina

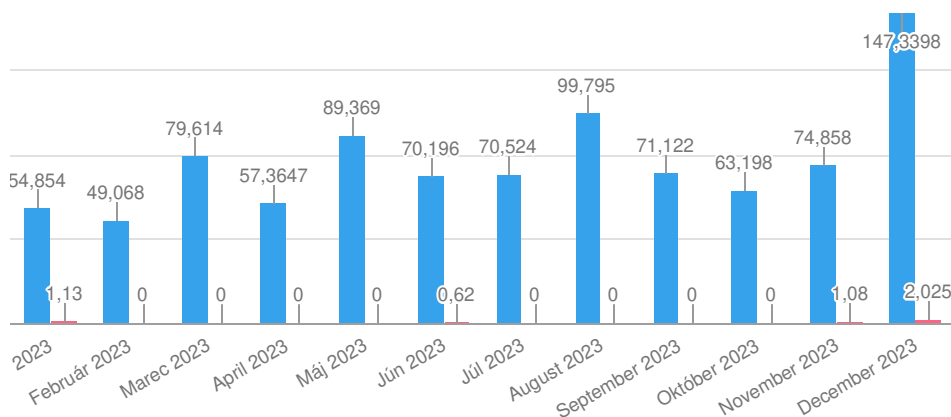
Prevádzky: Obec Pribylina

Odpady: -všetky-

Držitelia odpadov: -všetci-

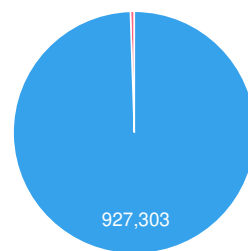
Celkový vývoj vzniknutých odpadov

Ostatné [t] Nebezpečné [t]

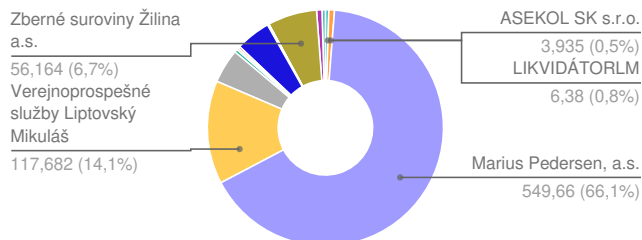


Skladba vzniknutých odpadov

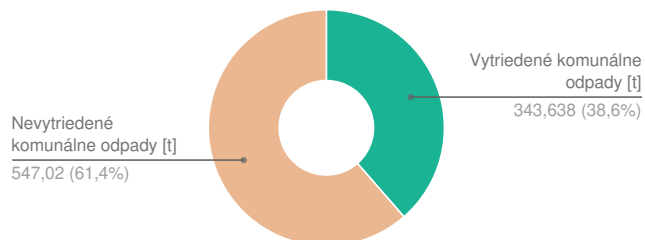
Pomer nebezpečných a ostatných odpadov za dané obdobie



Odberatelia































Skladba nakladania s odpadmi



Odpady

Názov	Množstvo odpadov [t]			Nakladanie s odpadmi [t]					Priemerná hmot. na odvoz [t]
	Prevádzka	ZPR	Vznik	Nakl.	ZO	R	D	iné	
Pneumatiky - 16 01 03	Obec Pribylina	0	2,64	2,64	0	0% (0)	0% (0)	100% (2,64)	2,64
Betón - 17 01 01	Obec Pribylina	0	0	0	0	0% (0)	0% (0)	0% (0)	0

Názov	Množstvo odpadov [t]				Nakladanie s odpadmi [t]				Priemerná hmot. na odvoz [t]
	Prevádzka	ZPR	Vznik	Nakl.	ZO	R	D	iné	
 Zmes betónu a tehál - 17 01 07	Obec Pribylina	0	38,86	38,86	0	0% (0)	0% (0)	100% (38,86)	7,772
 Zmiešané stavebné odpady - 17 09 04	Obec Pribylina	0	0	0	0	0% (0)	0% (0)	0% (0)	0
 Covid-19 test. - 18 01 03	Obec Pribylina	0	0	0	0	0% (0)	0% (0)	0% (0)	0
 Papier - 20 01 01	Obec Pribylina	0	20,844	20,844	0	0% (0)	0% (0)	100% (20,844)	1,226
 Sklo - 20 01 02	Obec Pribylina	0	57,576	57,576	0	0% (0)	0% (0)	100% (57,576)	4,798
 VVM - 20 01 03	Obec Pribylina	0	2,151	2,151	0	0% (0)	0% (0)	100% (2,151)	0,179
 Kovové obaly - 20 01 04	Obec Pribylina	0	2,449	2,449	0	0% (0)	0% (0)	100% (2,449)	0,188
 BRKO - 20 01 08	Obec Pribylina	0	6,38	6,38	0	0% (0)	0% (0)	100% (6,38)	0,638
 Šatstvo - 20 01 10	Obec Pribylina	0	1,646	1,646	0	0% (0)	0% (0)	100% (1,646)	0,823
 Textil - 20 01 11	Obec Pribylina	0	0	0	0	0% (0)	0% (0)	0% (0)	0
 Elektroodpad 123 - 20 01 23	Obec Pribylina	0	1,052	1,052	0	0% (0)	0% (0)	100% (1,052)	0,351
 Oleje jedlé - 20 01 25	Obec Pribylina	0	0,0117	0,0117	0	0% (0)	0% (0)	100% (0,0117)	0,012
 Batérie - 20 01 33	Obec Pribylina	0	2,025	2,025	0	0% (0)	0% (0)	100% (2,025)	0,506
 Elektroodpad 135 - 20 01 35	Obec Pribylina	0	1,778	1,778	0	0% (0)	0% (0)	100% (1,778)	0,593
 Elektroodpad 136 - 20 01 36	Obec Pribylina	0	3,514	3,514	0	0% (0)	0% (0)	100% (3,514)	0,879
 Drevo - 20 01 38	Obec Pribylina	0	0	0	0	0% (0)	0% (0)	0% (0)	0
 Plasty - 20 01 39	Obec Pribylina	0	38,411	38,411	0	0% (0)	0% (0)	100% (38,411)	3,201
 Kovy - 20 01 40	Obec Pribylina	0	13,3264	13,3264	0	0% (0)	0% (0)	100% (13,3264)	6,663
 Meď - 20 01 40 01	Obec Pribylina	0	2,9322	2,9322	0	0% (0)	0% (0)	100% (2,9322)	0,326
 Hliník - 20 01 40 02	Obec Pribylina	0	2,6076	2,6076	0	0% (0)	0% (0)	100% (2,6076)	0,29
 Olovo - 20 01 40 03	Obec Pribylina	0	0,0129	0,0129	0	0% (0)	0% (0)	100% (0,0129)	0,004
 Zinok - 20 01 40 04	Obec Pribylina	0	0	0	0	0% (0)	0% (0)	0% (0)	0

Názov	Množstvo odpadov [t]				Nakladanie s odpadmi [t]				Priemerná hmot. na odvoz [t]
	Prevádzka	ZPR	Vznik	Nakl.	ZO	R	D	iné	
 Železo - 20 01 40 05	Obec Pribylina	0	86,7517	86,7517	0	0% (0)	0% (0)	100% (86,7517)	8,675
 Cín - 20 01 40 06	Obec Pribylina	0	0	0	0	0% (0)	0% (0)	0% (0)	0
 Zmiešané kovy - 20 01 40 07	Obec Pribylina	0	0,169	0,169	0	0% (0)	0% (0)	100% (0,169)	0,085
 Kompost - 20 02 01	Obec Pribylina	0	100	100	0	0% (0)	0% (0)	100% (100)	8,333
 Zmesový KO - 20 03 01	Obec Pribylina	0	373,39	373,39	0	0% (0)	0% (0)	100% (373,39)	31,116
 Objemný KO - 20 03 07	Obec Pribylina	0	173,63	173,63	0	0% (0)	0% (0)	100% (173,63)	14,469
Spolu		0	932,1575	932,1575	0	0% (0)	0% (0)	100% (932,1575)	5,483



Dodávateľia

Dodávateľ	Množstvo [%]	Množstvo [t]
-----------	--------------	--------------